

としょかんの広場

新しいサービスがはじまりました！

令和5年10月のシステム更新に伴い開始された、新しいサービスについてご紹介します。

1. LINE で予約の連絡が受け取れます

LINE で予約本が用意できた連絡を受け取るには、「LINE 連携」の設定が必要です

① 習志野市公式 LINE の「知る・動く」から「図書館」をタップします

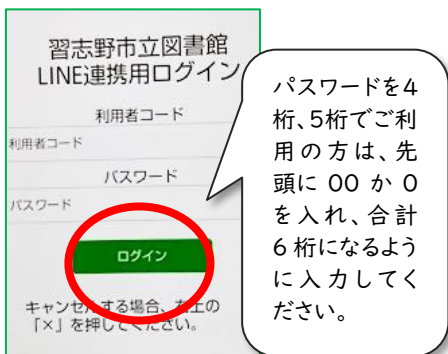


② 「カード番号表示」をタップします

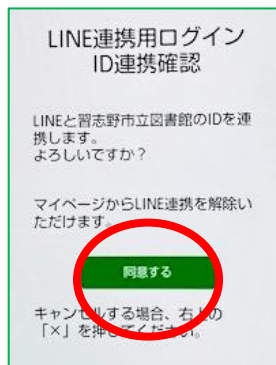


【初回のみ】

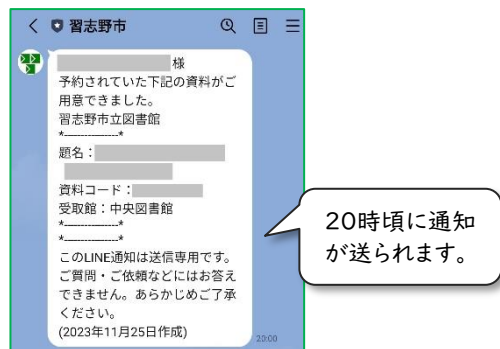
③ 図書館カードの番号とパスワードを入力して「ログイン」をタップします



④ 「同意する」をタップします



⑤ LINE で予約連絡が通知されます



- ・LINE 連携の設定をした場合、予約時に「連絡不要」を選択しても、LINE の予約連絡は通知されます。
- ・LINE 連携をしても、メールや電話での通知は、これまで通り行われます。
- ・LINE 連携を解除する場合は、図書館 HP のマイページから「LINE 連携解除」を選択してください。

2. スマホに利用券バーコードを表示できます

LINE 連携と、図書館HPのマイページと2通りの表示方法があります

【LINE連携から】

上記のLINE連携を行い、「カード番号表示」をタップすると、バーコードが表示されます。



【図書館 HP のマイページから】

スマホで図書館の HP にログインすると、バーコードが表示されます。
(パソコンやタブレットでも、ウィンドウの幅をせばめるとバーコードが表示されます)



3. 返却期限通知メールを受け取れます


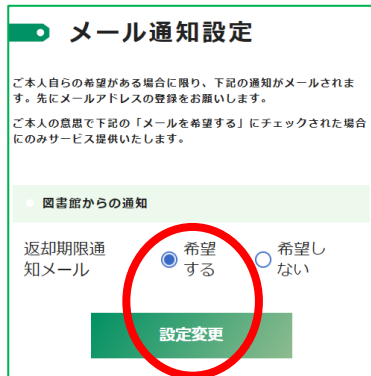

マイページから設定すると、返却期限の3日前にメールが届きます

①図書館 HP にログインしマイメニューの「返却期限通知設定」をクリック。

②「希望する」をクリックし、設定変更をクリック。

③返却期限の3日前にメールが届きます。


メールアドレスの登録がお済でない方は、「メールアドレス登録・変更」から登録をお願いします。



10時頃に通知が送られます。

4. 検索結果票に「棚番号」が印字されます

館内の蔵書検索機(OPAC)で印刷した検索結果票に資料がある棚の番号が記載されます。



この本のある場所は「408」の棚です。




さらに請求記号(本の背ラベル)を探すと、この本が見つかります。

Fは「日本の小説」その次の「モ」は著者をあらわしています。本は著者の50音順に並んでいます。



5. こんなところも新しくなりました

自動貸出機の貸出方法や、「こどもページ」の画面なども新しくなっています。



【自動貸出機】

貸出する際、冊数の入力が必要になりました。また、貸出レシートの「有り/無し」が選べるようになりました。(センサーが敏感なため、借りたい本だけを置いてください)



【HPのこどもページ】

動物のイラストを使った前回のページから、音楽のまち習志野の図書館らしく、楽器のイラストに変わりました。

中央図書館カレンダー(色の付いた日が休館日です)

令和6年(2024年)1月						
日	月	火	水	木	金	土
	①	②	③	④	5	6
7	8	⑨	10	11	12	13
14	⑮	16	17	18	19	20
21	⑳	23	24	25	26	27
28	㉑	30	31			

令和6年(2024年)2月						
日	月	火	水	木	金	土
				1	②	3
4	⑤	6	7	8	9	10
11	12	⑬	14	15	16	17
18	⑱	20	21	22	23	24
25	⑳	27	28	29		

○の付いた日 全館休館日

△の付いた日 東習志野・新習志野・谷津は図書整理日のため休館
中央図書館は開館

祝日開館日:1月8日、2月12日

★編集後記★

HPのマイページには他にも、お気に入りの本を登録できる「お気に入りリスト」や、借りた本を記録する「読書履歴」といった便利な機能があります。ぜひご活用ください。

中央図書館報 としょかんの広場
第22号(通巻106号)

発行日:令和6年1月16日

編集・発行:習志野市立中央図書館

電話:047-475-3213

https://www.narashino-lib.jp

